

Sicherheitshinweis



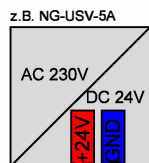
Aus Gründen der Sicherheit und zur Vermeidung von Erdschlussbildung bei der Montage im 19" Schrank, empfehlen wir: den Isolator Art.Nr.: 320910 für den Einbauwinkel Art.Nr.: 320900 zu verwenden.

Hutschienenkomponenten auf den isolierten Einbauwinkel montieren.

Ein Mindestabstand von 1 cm zu benachbarten Geräten ist einzuhalten!




hospicall GmbH
Martin-Siebert-Straße 1
51647 Gummersbach
Tel +49 2261 9583-100
www.hospicall.com



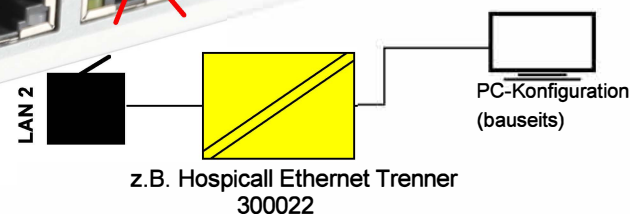
Sicherungsset 400567 ist im Lieferumfang enthalten und Bauseits zu installieren !

Achtung!
Auf richtige Polarität achten!



Schnittstellen COM1 und COM2:
Anschluss von Fremdsystemen:
z.B. DECT , BMA

SSZ_P7 Typ5
300102



Konfiguration der Zentrale über LAN 2:
IP-Adresse LAN 2: 192.168.0.220

Änderungen			Datum	Name	Bezeichnung:	Blattzahl:
Rev	Datum	Name	gez.:	10.07.2020	J. Böhm	1
			gepr.:			Blatt-Nr.:
3	10.02.2021	J. Böhm			Montage Elektroinstallation einer System-Steuerzentrale P7 Typ5	1
2	01.09.2020	J. Böhm				



Zeichnungs-Nr.: **240631C**